


ВСЕРОССИЙСКАЯ ПРОСВЕТИТЕЛЬСКАЯ ЭСТАФЕТА «МОИ ФИНАНСЫ» Этап II: «Первые деньги»

Руководство по организации и проведению мероприятий Эстафеты



СОДЕРЖАНИЕ



- Об эстафетах.
- Организационная рамка.
- Положение о проведении Всероссийской просветительской эстафеты «Мои финансы».
- Приложение 1. Инструкция по заполнению личного кабинета региона – участника Всероссийской просветительской эстафеты «Мои финансы».
- Приложение 3. Материалы для проведения в регионах мероприятий II этапа эстафеты: «Первые деньги».

ОБ ЭСТАФЕТАХ

Всероссийские просветительские эстафеты «Мои финансы» призваны расширить охват населения информационно-просветительскими мероприятиями под эгидой ведомственного проекта Минфина России «Новая финансовая культура (МоиФинансы: просто о сложном)» с акцентом на взрослых граждан.

ЦЕЛЬ

Обеспечение перехода от финансовой грамотности к финансовой культуре: повышение интереса экономически активных граждан России к тематикам по финансовой грамотности, мотивация их к повышению своего уровня знаний и рационализации поведения.

ЗАДАЧИ

- Объединить и синхронизировать мероприятия Минфина России, регионов и федеральных методических центров под единым брендом;
- Развить опыт проведения **весенних и осенних** «Недель финансовой грамотности»;
- Масштабировать информационную кампанию по финансовой грамотности в регионах Российской Федерации: старты тематических этапов и ключевые мероприятия будут проходить в регионах.

	ТЕМАТИКА	ДАТЫ
I ЭТАП	Семейный бюджет: как не ссориться из-за денег?»	6 апреля – 30 июня (завершён)
II ЭТАП	Первые деньги	4 июля – 30 сентября
III ЭТАП	Ответственное кредитование	1 октября – 20 декабря



ОРГАНИЗАЦИОННАЯ РАМКА

Эстафеты проводятся в рамках Плана мероприятий («дорожной карты») Стратегии повышения финансовой грамотности и формирования финансовой культуры до 2030 года (далее – Стратегия), координатором которой в соответствии с решением Межведомственной координационной комиссии по реализации Стратегии от 27 ноября 2020 года со стороны Минфина России определен ФГБУ «Научно-исследовательский финансовый институт Министерства финансов Российской Федерации» (далее – НИФИ Минфина России).

Дирекция финансовой грамотности НИФИ Минфина России реализует национальную программу повышения уровня финансовой грамотности населения, осуществляет координацию деятельности министерств и ведомств, общественных и коммерческих организаций в рамках Стратегии.

Организатор Эстафет



Минфин
России

Оператор Эстафет



Соорганизаторы Эстафет



РАНХиГС
РОССИЙСКОЕ АКАДЕМИЧЕСКОЕ СОЮЗНОЕ
ИССЛЕДОВАТЕЛЬСКОЕ ОБЩЕСТВО
С ПРАВАМИ ГОСУДАРСТВЕННОЙ ОБОПЕКИ

КОНТАКТЫ

Страница со ссылками на материалы и анонсы:
моифинансы.рф

Электронная почта:
adminfg@nifi.ru

Контактное лицо:
Анастасия Боброва
+7 (909) 793-23-02

Пресс-центр:
Константин Михайловский
+7 (965) 271-00-75



Положение о
Всероссийской
просветительской эстафеты
«МОИ ФИНАНСЫ» этап II:
«Первые деньги»



ПОЛОЖЕНИЕ

О проведении Всероссийской просветительской эстафеты «МОИ ФИНАНСЫ» этап II: «Первые деньги»

Настоящее Положение о проведении Всероссийской просветительской эстафеты «МОИ ФИНАНСЫ» (*далее соответственно – Положение, Эстафета*) определяет цель, тему, задачи, формат, инструменты проведения II этапа. Эстафеты организуются Минфином России в рамках мероприятий Стратегии повышения финансовой грамотности и формирования финансовой культуры до 2030 года (*далее – Стратегия*), Дирекция финансовой грамотности ФГБУ «Научно-исследовательский финансовый институт Министерства финансов Российской Федерации» выступает оператором (*далее – НИФИ Минфина России*).

Цель

Цель Эстафет – обеспечение перехода от финансовой грамотности к финансовой культуре: повышение интереса экономически активных граждан России к тематикам по финансовой грамотности, мотивация их к повышению своего уровня знаний и рационализации поведения.

Целевая аудитория – школьники и студенты.

Задачи

Проведение мероприятий образовательного, просветительского, информационного и развлекательного характера для жителей страны, которые нацелены на формирование финансовой культуры как залога роста уровня и качества жизни населения Российской Федерации.

А также привлечение внимания СМИ к актуальной теме повышения финансовой грамотности населения, вовлечение представителей государственного и частного секторов, сферы образования в работу по финансовому просвещению.

Формат

Мероприятия проводятся в смешанном формате: офлайн и онлайн – в регионах Российской Федерации силами региональных экспертов.

Материалы для проведения мероприятий в рамках Эстафеты доступны на портале моифинансы.рф неограниченно по времени.



Инструменты проведения

Основной Интернет-площадкой мероприятий Эстафеты является портал moifinansy.rf. На портале Дирекцией финансовой грамотности НИФИ Минфина России размещаются ссылки на материалы, видеоролики, проекты печатной продукции и иная информация об Эстафетах. Регионы Российской Федерации на персональных страницах Эстафет могут выкладывать анонсы ключевых мероприятий, полезные видеоролики, фотоматериалы мероприятий, а также презентовать успешные проекты.

Расписание проведения

	ТЕМАТИКА	ДАТЫ
I ЭТАП:	Семейный бюджет: как не ссориться из-за денег?»	6 апреля – 30 июня (завершён).
II ЭТАП:	Первые деньги	4 июля – 30 сентября.
III ЭТАП:	Ответственное кредитование	1 октября – 20 декабря.

Ключевая тема II этапа

Второй тематический этап Эстафеты «Мои финансы. Первые деньги: как заработать и управлять» направлен на старших школьников и студентов. Тематическое наполнение этапа сформулировано следующим образом: «Первая работа, первые клиенты, первая зарплата, первые деньги... Как начать путь к финансовой независимости? Лето – лучшее время для того, чтобы помочь молодежи научиться зарабатывать и тратить. Участвуйте в Эстафете «Мои финансы»!



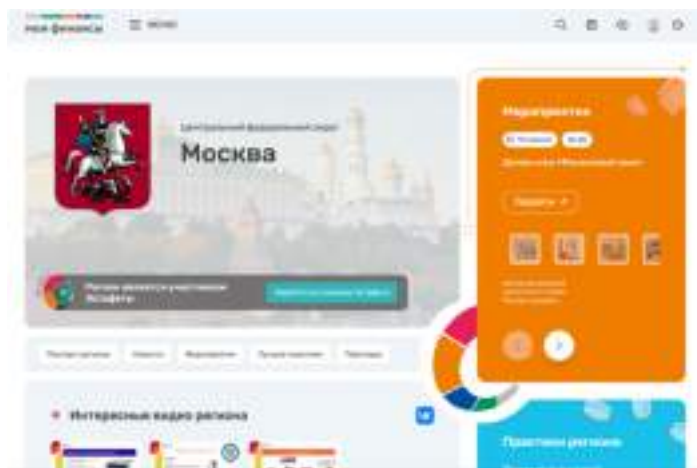
ПРИЛОЖЕНИЕ 1

**ИНСТРУКЦИЯ ПО ЗАПОЛНЕНИЮ
ЛИЧНОГО КАБИНЕТА РЕГИОНА
УЧАСТНИКА ВСЕРОССИЙСКОЙ
ПРОСВЕТИТЕЛЬСКОЙ ЭСТАФЕТЫ
«МОИ ФИНАНСЫ»**



Инструкция по заполнению личного кабинета региона участника Всероссийской просветительской эстафеты «Мои финансы»

При активном участии региона во Всероссийских просветительских эстафетах «Мои финансы» (Эстафета) в разделе региона на портале моифинансы.рф генерируется главная страница региона:



Для публикации информации необходимо зайти в Личный кабинет на портале моифинансы.рф для региональных органов власти и заполнить информацию во вкладке: Эстафеты (доступ в личный кабинет предоставлен региональным органам исполнительной власти субъекта, ответственным за реализацию региональной программы по финансовой грамотности).

Изменения появляются на странице региона после заполнения всех вкладок раздела Эстафеты в личном кабинете на портале моифинансы.рф:

- мероприятия;
- видеоматериалы;
- региональная практика;
- медиаресурсы;
- фото с мероприятий,

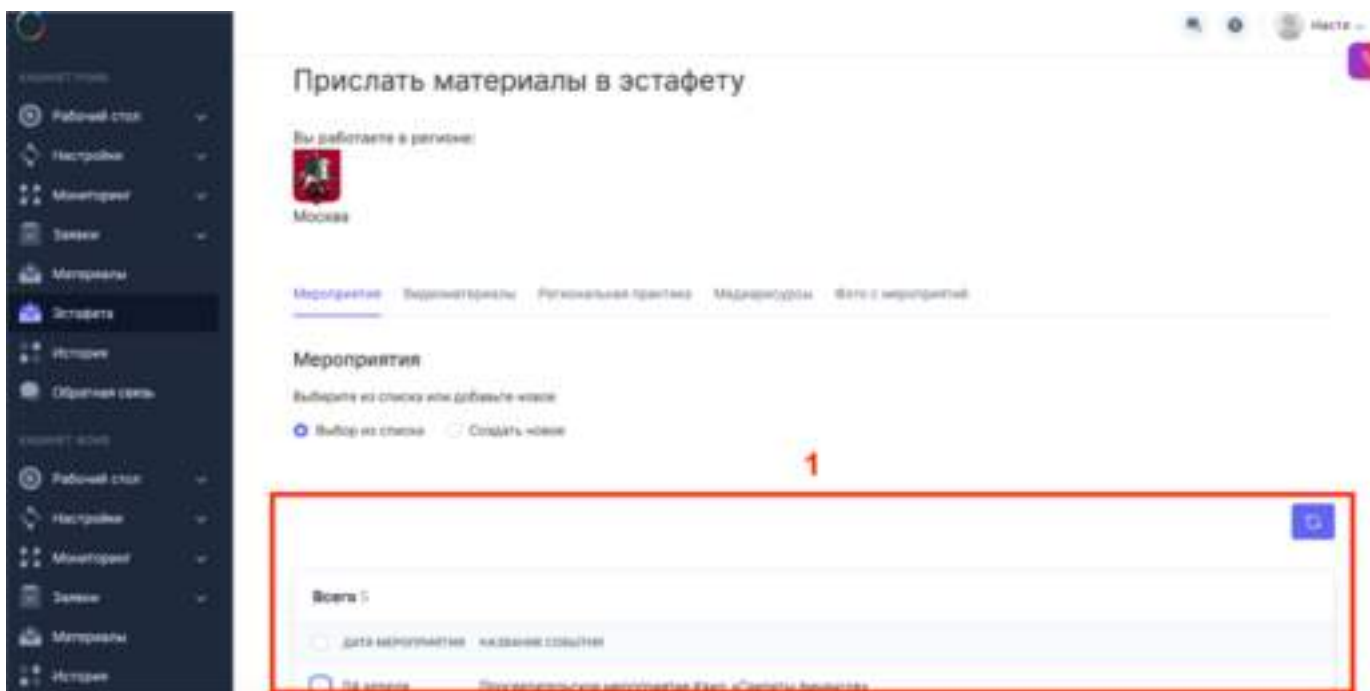
только после одобрения заявок администратором (срок одобрения до 5 рабочих дней).



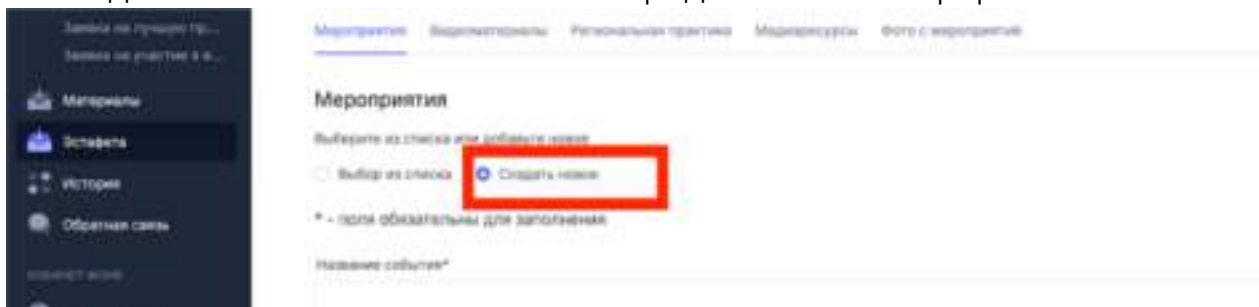
Заполнение раздела мероприятия Эстафеты

Для включения информации о мероприятиях, проходящих в регионе в рамках Эстафеты необходимо перейти во вкладку **Эстафета – Мероприятия**. Далее есть возможность:

- **Выбрать мероприятия из списка**, которые представлены в реестре внизу экрана (1) (здесь расположены все мероприятия, которые были заведены через личный кабинет, в том числе через вкладку **Заявки – Заявка на событие**).



- **Создать новое мероприятие**. Для этого необходимо нажать кнопку «Создать новое» и заполнить все предложенные в форме поля.

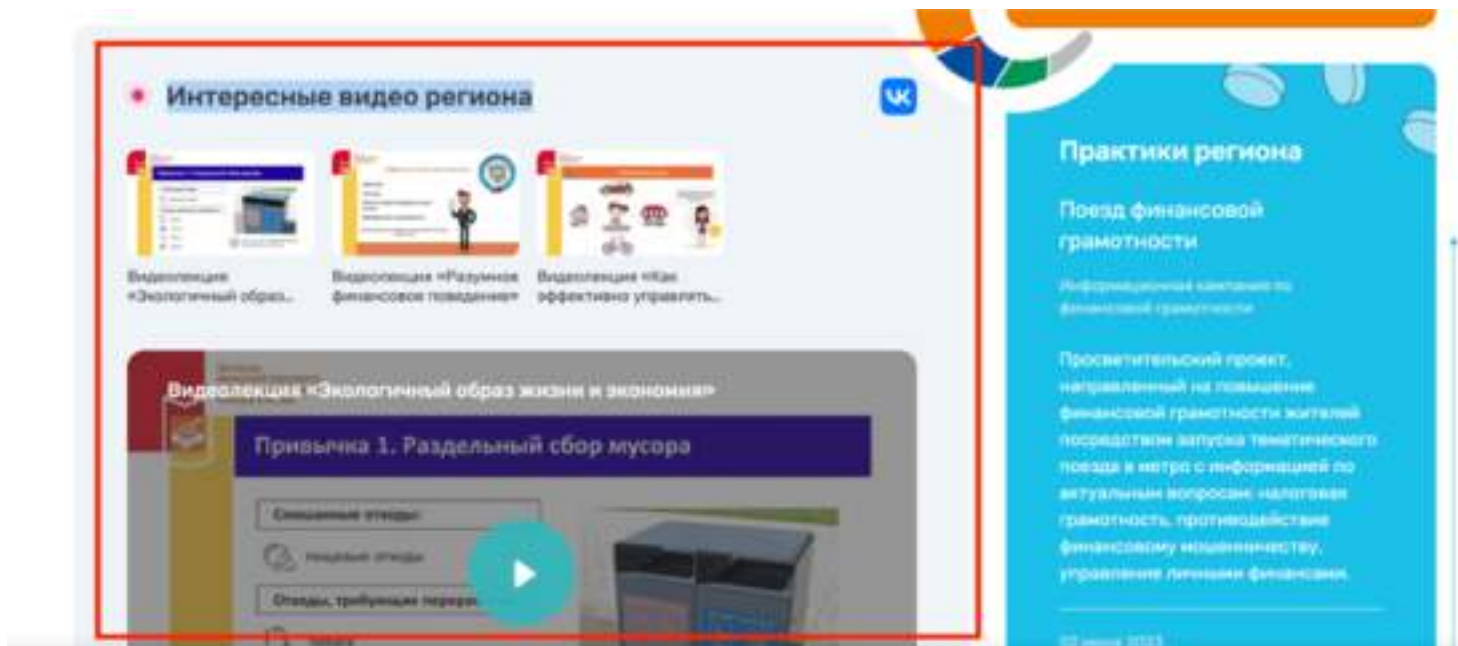


Каждое из полей формы соотносится с информацией, которая появится в Календаре событий. При недостаточном представлении информации – мероприятие будет отклонено.

ВНИМАНИЕ! Информацию о статусе заявки можно отследить в реестре данных внизу экрана: **Одобрено** – при публикации информации на сайт, **Отклонено** – при отклонении заявки.

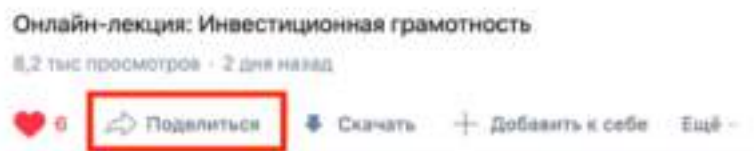


Заполнение раздела Видеоматериалы Эстафеты



Для заполнения раздела **Интересное видео региона** на странице региона – участника Эстафеты необходимо в личном кабинете через меню **Эстафета – Видеоматериалы** добавить ссылку на видео из социальной сети Вконтакте, которое отражает проведение мероприятий Эстафеты либо соответствует тематике этапа Эстафеты. Для этого необходимо загрузить видео в ваше сообщество либо на страницу во ВКонтакте, открыть страницу с видео:

1. Нажать кнопку Поделитьсяя



2. Экспортировать

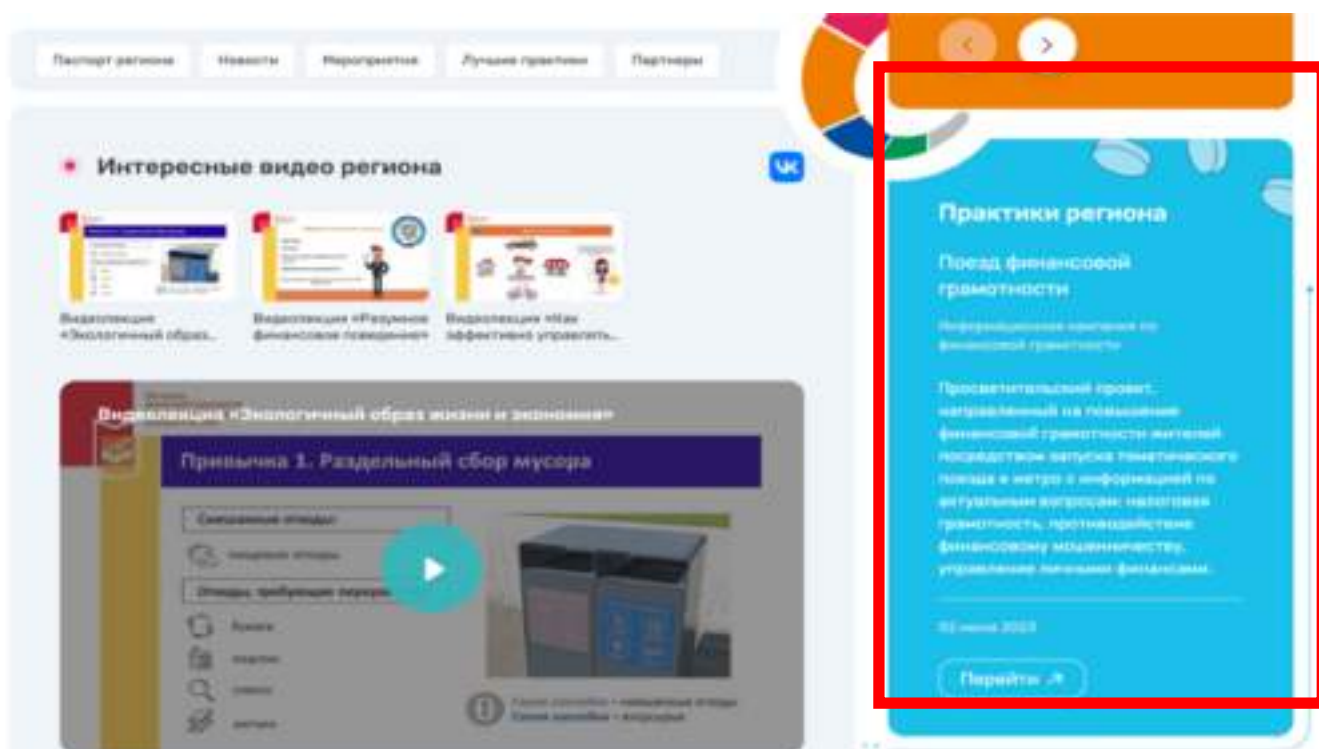


3. Скопировать Прямую ссылку на видео и вставить ее в Личном кабинете. Далее необходимо заполнить поле «Название видео», отразив содержание видео.

КАКОЕ ВИДЕО МОЖНО ЗАГРУЗИТЬ НА СТРАНИЦУ РЕГИОНА:

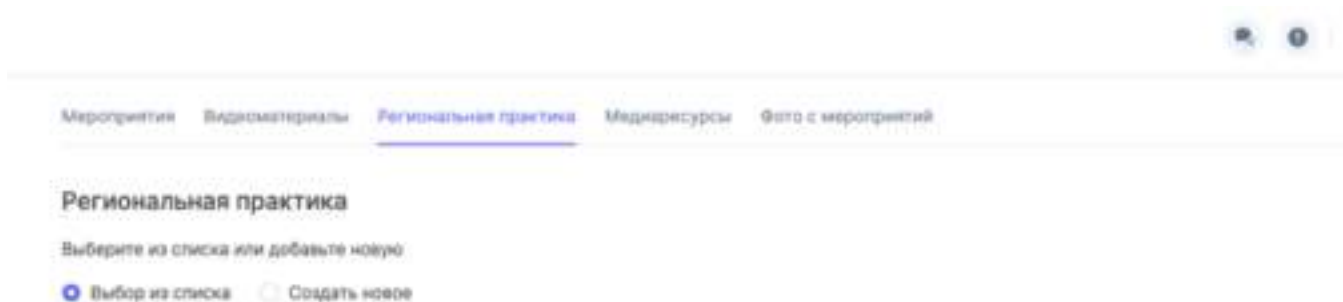
- телевизионные сюжеты о мероприятиях Эстафеты;
- видеоролики, отснятые на мероприятиях Эстафеты (либо соответствующие тематике этапа Эстафеты);
- записи вебинаров, соответствующие тематике этапа Эстафеты;
- видеоролики соответствующие тематике этапа Эстафеты (конкурсные работы, ролики подготовленные для распространения в общественных местах и пр.) .

Заполнение раздела Региональная практика Эстафеты

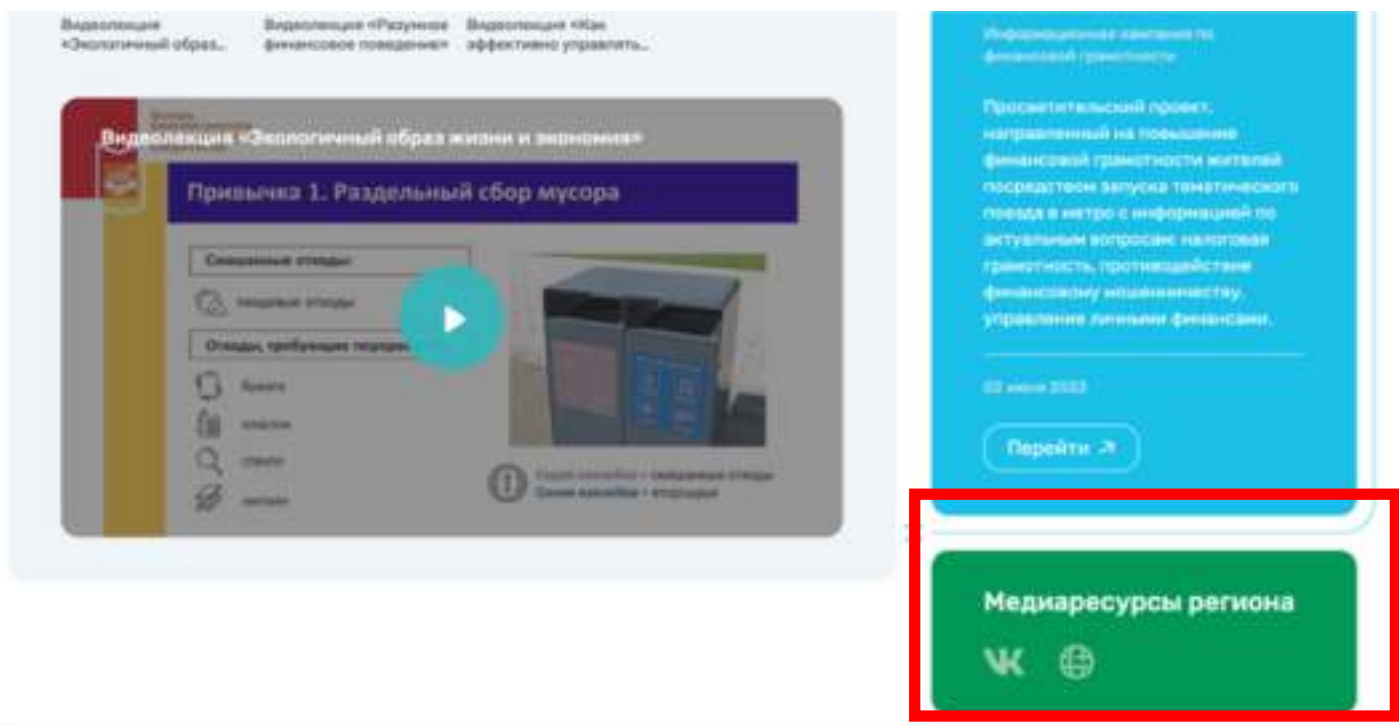


Для заполнения раздела **Практики региона** на странице региона участника Эстафеты необходимо в личном кабинете через меню **Эстафета – Региональная практика** добавить успешную региональную практику, реализуемую в рамках Эстафеты либо соответствующую тематике этапа. В разделе есть возможность:

- **связать одну из практик региона, опубликованных в Каталогах лучших региональных практик с 2021 года.** Для этого необходимо нажать «Выбор из списка», в реестре внизу экрана выбрать практику и нажать кнопку «Привязать к выбранному этапу»
либо
- **опубликовать новую практику.** Для этого необходимо нажать «Создать новое», заполнить все поля предложенной формы и направить практику на модерацию.



Заполнение раздела Медиаресурсы Эстафеты



Для заполнения раздела **Медиаресурсы** на странице региона – участника Эстафеты необходимо в личном кабинете через меню **Эстафета – Медиаресурсы** добавить все региональные ресурсы по финансовой грамотности (не более одного для каждого типа). Для этого в селекторе необходимо выбрать тип ресурса, в поле ниже вставить ссылку и нажать «Сохранить».

Мероприятия Задачи/материалы Региональная графика **Медиаресурсы** Фото с мероприятий

Медиаресурсы

Добавьте ссылки на ваши медиа-ресурсы

Тип ресурса

Выберите из списка

Ссылка на ресурс

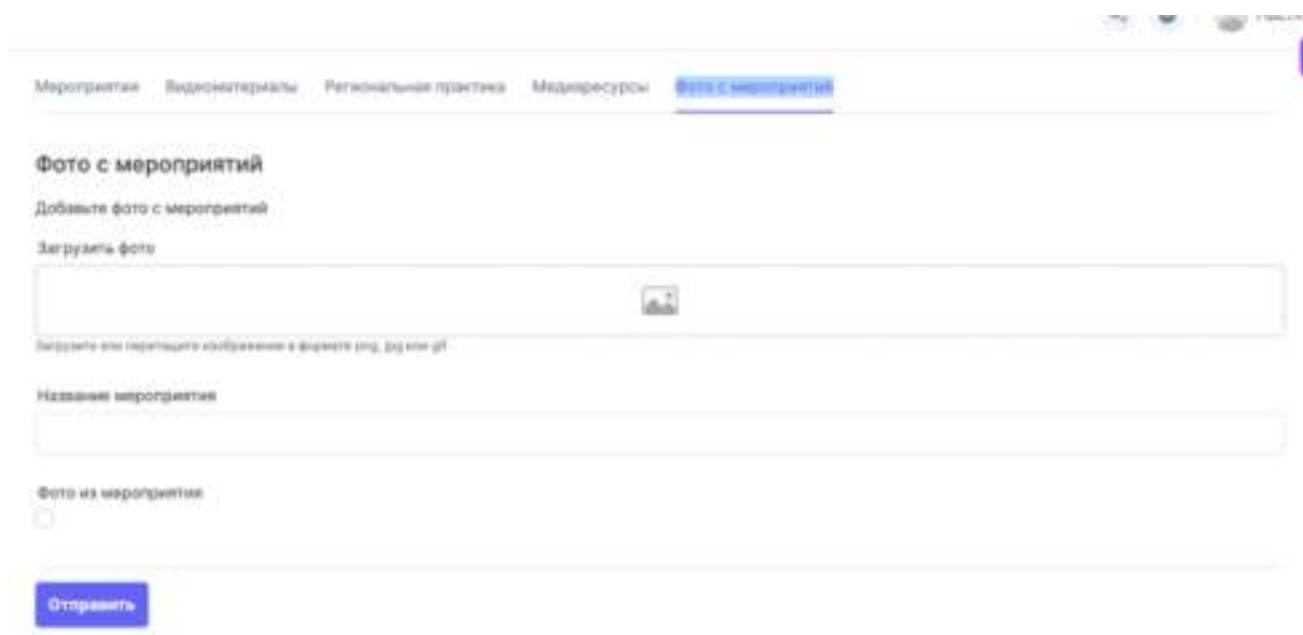
Отправить

После модерации администратором в реестре данных изменится статус каждой заявки и информация появится на портале moifinansy.rf на странице вашего региона.

Статус	Действия
Одобрено	
Одобрено	


Заполнение раздела Фото с мероприятий Эстафеты

После проведения мероприятий Эстафеты есть возможность поделиться фотографиями с мероприятия. Для заполнения раздела **Фотогалерея региона** на странице региона – участника Эстафеты необходимо в личном кабинете через меню **Эстафета – Фото с мероприятий** загрузить фото в блок для загрузки фото, добавить описание в поле ниже и нажать кнопку «Отправить».




The screenshot shows a web form titled "Фото с мероприятий" (Photos from events). At the top, there is a navigation menu with items: "Мероприятия", "Видеоматериалы", "Региональная практика", "Медиаресурсы", and "Фото с мероприятий" (highlighted). Below the title, the text says "Добавьте фото с мероприятий" (Add photos from events). There is a "Загрузить фото" (Upload photo) section with a large empty box and a small camera icon. Below this box, it says "Загрузите или перетащите изображения в формате (jpg, png или gif)". There is a "Название мероприятия" (Event name) text input field. At the bottom, there is a "Фото из мероприятия" (Photo from event) section with a radio button. A blue "Отправить" (Send) button is located at the bottom left of the form.

После модерации администратором в реестре данных изменится статус каждой заявки и фото появится на портале моифинансы.рф на странице вашего региона.



ПРИЛОЖЕНИЕ 2

**МАТЕРИАЛЫ ДЛЯ ПРОВЕДЕНИЯ
В РЕГИОНАХ МЕРОПРИЯТИЙ
II ЭТАПА ЭСТАФЕТЫ: «ПЕРВЫЕ
ДЕНЬГИ»**



МАТЕРИАЛЫ

Материалы для проведения мероприятий эстафеты в вашем регионе доступны в разделе «Эстафета «Мои финансы» на портале моифинансы.рф.

Скачать материалы: Моифинансы.рф

Перечень материалов:

- Материалы для проведения лекции для подростков «От первой работы к первым деньгам»;
- Материалы для проведения лекции «Первые деньги – как управлять»;
- Материалы для проведения лекции «Внимание! Дроперы»;
- Квиз «Первые деньги»;
- Игра «Прекрасное далеко»;
- Ребусы;
- авторская коллекция каллиграфических кото-ребусов: «Коты финансовой грамотности»;
- Чек-листы: список действий, по которому можно привести в порядок свои финансы;
- Гайды: руководство, которое поможет разобраться в финансовых вопросах;
- Тематические плакаты для общественных мест;
- Тестирование.

